

→ Relatório Semestral de **ações** da  
**Subprefeitura São Miguel Paulista**



**CIDADE DE**  
**SÃO PAULO**  
SUBPREFEITURA  
SÃO MIGUEL PAULISTA

Primeiro Semestre de 2019



# Introdução

Este relatório apresenta os dados de gestão da Subprefeitura São Miguel Paulista, no período de janeiro a junho de 2019, e tem como objetivo informar aos munícipes sobre os principais trabalhos desenvolvidos nos três distritos que compõem o bairro.

As subprefeituras, com objetivo de buscar melhorias em áreas específicas para a região como, saúde, educação, infraestrutura, esporte, cultura e lazer, também exercem um importante papel de interlocução entre a população e as demais secretarias municipais. As informações disponibilizadas nesta apresentação foram colhidas com base nas ações das coordenadoria de Projetos e Obras - CPO, Planejamento e Desenvolvimento Urbano – CPDU, Administração e Finanças - CAF, Descomplica e Defesa Civil.



**CIDADE DE  
SÃO PAULO**  
SUBPREFEITURA  
SÃO MIGUEL PAULISTA



# Apresentação

- A Subprefeitura São Miguel Paulista é composta por três distritos: São Miguel, Vila Jacuí e Jardim Helena

-Área de 24,3 km<sup>2</sup> e População de 369.496 mil habitantes.

-Equipamentos de saúde com: 17 Unidades básicas de saúde/Programa de saúde da família; 3 unidades de Assistência Médica Ambulatorial; 1 unidade de Ambulatório de especialidades e 1 Hospital.

-Equipamentos de educação com:  
65 unidades Centros de Educação Infantil e Creches Conveniadas (diretas e indiretas);  
23 unidades Escola de Ensino Fundamental;  
21 unidades de Escola de Ensino

-Praças e áreas verdes: cerca de 567 mil m<sup>2</sup>





**CIDADE DE  
SÃO PAULO**  
SUBPREFEITURA  
SÃO MIGUEL PAULISTA



# EQUIPE DA SUBPREFEITURA

**Subprefeito**

**Edson Marques Pereira**

**Chefe de Gabinete**

**André Rodrigues Moreno**

**Coordenadoria de Planejamento e Desenvolvimento Urbano**

Simone Cristina de Oliveira Silva Rossi

**Coordenadoria de Projeto e Obras**

Arnaldo Yoshinobu Ueda

**Coordenadoria de Administração e Finanças**

José Pereira Lopes

**Coordenadoria de Governo Local**

Fernando José Velucci

**Coordenação de Defesa Civil**

Roberval Rodrigues Ferreira

**Assessoria Jurídica**

Aldinei Limas da Silva

**Assessoria de Comunicação**

Camila Souza Crepaldi

Subprefeitura São Miguel Paulista

Endereço: Rua Dona Ana Flora Pinheiros, nº 76- CEP 08060-150

Telefone: (11) 2297-9200. Horário: Seg à Sex das 08h às 17h



**CIDADE DE  
SÃO PAULO**

**SUBPREFEITURA  
SÃO MIGUEL PAULISTA**

## Relatório Semestral de **ações** da **Subprefeitura São Miguel Paulista**

- Agendas
- Zeladoria
- Esporte
- Cultura
- Habitação
- Planejamento Urbano
- Administração e finanças
- Assessorias
- Defesa Civil
- Descomplica SP

**Primeiro Semestre de 2019**



# Agenda

## Subprefeito Edson Marques

### Agendas internas

Janeiro	62
Fevereiro	70
Março	45
Abril	56
Maio	52
Junho	48

**Total 333**



### Agendas externas

Janeiro	33
Fevereiro	42
Março	49
Abril	52
Maio	54
Junho	46

**Total 276**



# Agenda

**Chefe de Gabinete André Rodrigues Moreno**

## Agendas internas

Janeiro	43
Fevereiro	38
Março	28
Abril	30
Maio	41
Junho	38

**Total 218**



## Agendas externas

Janeiro	10
Fevereiro	12
Março	06
Abril	09
Maio	10
Junho	11

**Total 58**



# Agenda

Coordenadoria de Governo Local

## Agendas internas

Janeiro	44
Fevereiro	38
Março	40
Abril	39
Maio	28
Junho	06

**Total 195**



## Agendas externas

Janeiro	180
Fevereiro	202
Março	150
Abril	100
Maio	30
Junho	00


**Total 662**





# ZELADORIA

## TAPA-BURACO



	<b>Buracos</b>	<b>Área</b>	<b>Massa</b>
<b>Janeiro</b>	224	2217,5	310,97
<b>Fevereiro</b>	137	1227,8	167,84
<b>Março</b>	203	1920	281,82
<b>Abril</b>	418	4277,02	669,98
<b>Mai</b>	483	5011,57	661,16
<b>Junho</b>	201	393,05	311,86

<b>Total</b>	<b>1666</b>	<b>17.046,94</b>	<b>2403,67</b>
--------------	-------------	------------------	----------------

# ZELADORIA

## Logradouros

### Guias/Sarjetas

Janeiro	344
Feuereiro	218
Março	280
Abril	374
Maio	314
Junho	582

**Total 2112**

### Sarjetões

Janeiro	22
Feuereiro	00
Março	16
Abril	45
Maio	00
Junho	25

**Total 108**

### Passeio

Janeiro	124,5
Feuereiro	245
Março	179
Abril	215,5
Maio	232
Junho	220

**Total 1216**

# ZELADORIA

## Logradouros

### Alvenaria



**Total 58,1**

### Rampa acessibilidade



**Total 30**

### Colocação de bancos



**Total 09**

# ZELADORIA

## Logradouros

### Colocação de mesa



**Total 01**

### Remoção de brinquedos



**Total 04**

### Remoção de bancos



**Total 09**

# ZELADORIA

## Galerias

### Reforma Boca de Lobo



**Total 949**

### Reforma Poço de Visita



**Total 36**

### Reforma de galerias



**Total 554,4**

# ZELADORIA

## Galerias

### Construção muro de arrimo



Janeiro	04
Fevereiro	06
Março	00
Abril	00
Maio	28
Junho	00


**Total 38**



# ZELADORIA

Limpeza mecânica córregos

## Volume de detritos (toneladas)



**Total 10.205,94**





# ZELADORIA

## Áreas Ajardinadas

### Área de limpeza

(Corte mato/grama em metros<sup>2</sup>)

Janeiro	254.533
Fevereiro	159.197
Março	278.198
Abril	348.050
Maio	353.760
Junho	271.020

**Total 1664,758**



### Podas de Árvores

Janeiro	633
Fevereiro	72
Março	174
Abril	183
Maio	222
Junho	666

**Total 1950**







# ZELADORIA

## Áreas Ajardinadas

### Árvores removidas

Janeiro	40
Fevereiro	74
Março	98
Abril	58
Maio	31
Junho	64

**Total 365**





# ZELADORIA

Limpeza Manual de Córregos

## Área de margens de córregos limpos

Janeiro	00
Fevereiro	00
Março	11154
Abril	1775
Maio	38175
Junho	23560

**Total 74664**



## Volume de detritos retirados (tonelada)

Janeiro	00
Fevereiro	00
Março	659
Abril	2918
Maio	2500
Junho	2308

**Total 8385**



# ZELADORIA

Microdrenagem mecanizada

## Quant. de Poços de Visitas limpos mecanicamente

Janeiro	16
Fevereiro	15
Março	2
Abril	3
Maio	11
Junho	19

**Total 66**



## Quant. de Bocas de Lobo limpas mecanicamente

Janeiro	110
Fevereiro	83
Março	96
Abril	118
Maio	138
Junho	251

**Total 796**



## ZELADORIA

Microdrenagem mecanizada

**Extensão de ramais limpos  
mecanicamente (metros)**

Janeiro	424,80
Fevereiro	71,70
Março	00
Abril	199,50
Maio	110,50
Junho	639,60

**Total 1525,30**

**Extensão de galerias limpas  
mecanicamente (metros)**

Janeiro	615,30
Fevereiro	158,90
Março	00
Abril	35
Maio	20
Junho	257

**Total 1086,20**

**Volume de detritos retirados  
mecanicamente (toneladas)**

Janeiro	19,77
Fevereiro	9,18
Março	8,93
Abril	27,80
Maio	20,67
Junho	20,10

**Total 106,45**




## ZELADORIA

Limpeza contínua do poço de sucção, grades e cesto do reservatório de acumulação do Jardim Romano

### Volume de destritos retirados (toneladas)

Janeiro	59,36
Fevereiro	31,38
Março	42,72
Abril	44,92
Maio	31,60
Junho	28,35

**Total 238,33**





# ZELADORIA

## Microdrenagem Manual

### Quant. de Bocas de Lobo limpas manualmente

Janeiro	1966
Fevereiro	1871
Março	1639
Abril	2137
Maio	3099
Junho	77

**Total 10789**





# ZELADORIA

Pintura Antipichação

## Área pintada

Janeiro	14106
Fevereiro	14916
Março	17432
Abril	18456
Maio	14650
Junho	13002



**Total 92562**



# ZELADORIA

## Operação Cata-Bagulho



Ações de janeiro a junho

**21**

Ações EXTRAS  
de janeiro a junho

**03**

**Total 24**



Acesse o site e acompanhe  
o cronograma para saber  
quando o serviço  
passará em sua rua





# Pontos de descarte irregular de lixo, agora revitalizados






## Fiscalização


Coordenadoria de Planejamento e  
Desenvolvimento Urbano

### Multas aplicadas



**Total 283**

### Vistorias de carcaças e veículos abandonados



**Total 189**

### Apreensões e lacres



**Total 237**



**CIDADE DE  
SÃO PAULO**  
SUBPREFEITURA  
SÃO MIGUEL PAULISTA

## Relatório Semestral de ações da **Subprefeitura São Miguel Paulista**



# FISCALIZAÇÃO

Coordenadoria de Planejamento e  
Desenvolvimento Urbano / Desfazimento





# ADMINISTRAÇÃO E FINANÇAS

Coordenadoria de  
Administração e Finanças /  
Balancete orçamentário 2019

## Orçamento da Subprefeitura

Orçamento anual a partir de 02 jan. 2019 R\$ 42.855.192,33

Congelado R\$ 9.495.192,33

Disponível R\$ 33.360.000,00



# ADMINISTRAÇÃO E FINANÇAS

Coordenadoria de  
Administração e Finanças /  
Despesas até junho 2019

## **Pagamento de servidores**

Salário: R\$ 6.708.825,09

Vale transporte: R\$ 136.344,12

Vale alimentação: R\$ 1.147.833,33

## **Administração**

Transporte: R\$ 192.288,00

Telefone: R\$ 42.000,00

Luz: R\$ 114.000,00

Água: R\$ 132.000,00

Limpeza prédio: R\$ 160.918,56

## **Zeladoria**

Vias: R\$ 1.691.566,00

Áreas verdes: R\$ 2.627.261,00

Drenagem: R\$ 3.554.862,00



# ASSESSORIA DE COMUNICAÇÃO



@subsao Miguel Paulista



facebook.com/  
subprefeiturasao Miguel Paulista



@SubSMP

[https://www.prefeitura.sp.gov.br/cidade/secretarias/subprefeituras/sao\\_miguel\\_paulista/](https://www.prefeitura.sp.gov.br/cidade/secretarias/subprefeituras/sao_miguel_paulista/)



87 Demandas respondidas / 04 Entrevistas concedidas

4000 Seguidores nas redes sociais (Facebook, Instagram e Twitter)

69 Matérias publicadas no site institucional



# DEFESA CIVIL



## Ranking de ocorrências janeiro a junho

Alagamentos 75

Risco iminente de queda de  
árvores 65

Queda de galho 31



**Total 296**





# HABITAÇÃO

## Ações realizadas

Janeiro	03
Fevereiro	08
Março	03
Abril	15
Maio	25
Junho	05

**Total 59**







# HABITAÇÃO

## Atendimentos internos



**Total 622**

## Atendimentos externos



**Total 324**



# ESPORTE

Supervisão de Esporte e Lazer

## Ações realizadas

Janeiro	00
Fevereiro	00
Março	00
Abril	00
Maio	26
Junho	20

**Total 46**





# ESPORTE


Supervisão de Esporte e Lazer

## Atendimentos internos



**Total 951**

## Atendimentos externos



**Total 366**



## CULTURA

Supervisão de Cultura

### Ações realizadas

Janeiro

02

Fevereiro

04

Março

09

Abril

10

Maio

12

Junho

10

**Total 47**





# CULTURA

Supervisão de Cultura

## Atendimentos internos



**Total 200**

## Atendimentos externos



**Total 50**



# DESCOMPLICA-SP

## Caravana de serviços para Pessoa com Deficiência

### Atendimentos

Janeiro	27973
Fevereiro	25577
Março	21836
Abril	25223
Maio	25877
Junho	19382

**Total 145868**



### Jornada Cidadã





# DESCOMPLICA-SP

Ranking serviços mais procurados de janeiro a junho de 2019



**Serviço de  
Intermediação de mão  
de obra e Cadastro  
único (Programa  
Social)**



**Avaliação do atendimento- 99,02%**